

REGISTRĀCIJA

IZMAINAS

IZSLĒGŠANA

Pieteikumu aizpildīšana elektroniski

Atbilstoši Ministru kabineta 2014. gada 17. jūnija noteikumiem Nr. 331
"Elektrisko un elektronisko iekārtu un bateriju vai akumulatoru ražotāju
reģistrācijas kārtība un samaksas kārtība par datu uzturēšanu"

<http://likumi.lv/ta/id/267141>

VALSTS INFORMĀCIJAS SISTĒMA
Elektrisko un elektronisko iekārtu ražotāju reģistrs (EEIRR)
Bateriju un akumulatoru ražotāju reģistrs (BARR)
2020

Satura rādītājs

I. Lietotāja reģistrācija un autorizācija	3
A. Ja lietotājs nav reģistrēts EEIRR datu bāzē.....	3
B. Reģistrētiem lietotājiem	4
II. Reģistrācijas pieteikums	5
A. Reģistrācijas pieteikuma izveide.....	5
B. Reģistrācijas pieteikuma aizpildīšana	6
1. Reģistrācijas pieteikums Latvijā reģistrētam uzņēmumam	6
2. Reģistrācijas pieteikums Ārvalstīs reģistrētam uzņēmumam	15
3. Iekārtu ražotāja pilnvarotā pārstāvja reģistrāciju iekārtu ražotāju reģistrā	23
III. Izmaiņu pieteikums.....	31
IV. Izslēgšanas pieteikums.....	34
V. Pieteikuma statuss	36

I.Lietotāja registrācija un autorizācija -

A. Ja lietotājs nav reģistrēts EEIRR datu bāzē:

1. www.elektroreģistrs.lv labajā apakšējā stūrī atrodas




2. jāaizpilda un jānosūta prasītie **dati** par uzņēmumu, kuru reģistrēsiet un informācija par pieteikuma aizpildītāju:

Reģistrējies

Reģistrācijas numurs	Vārds
<input type="text" value="Reģistrācijas numurs ..."/>	<input type="text" value="Vārds ..."/>
<input type="checkbox"/> Nav reģistrēts Latvijā	<input type="button" value="Pārbaudīt UR"/>
Personas kods	Uzvārds
<input type="text" value="Personas kods ..."/>	<input type="text" value="Uzvārds ..."/>
	Tālrunis
	<input type="text" value="Tālrunis ..."/>
	E-pasts
	<input type="text" value="E-pasts ..."/>

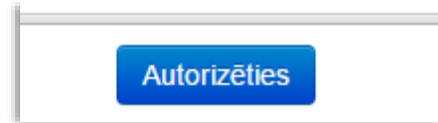
Esmu pilnvarots iesniegt pieteikumu uzņēmuma reģistrēšanai elektroreģistrā



3. Šī informācija nonāks pie Reģistra sistēmas administratora. Pēc datu apstrādes, uz norādīto e-pasta adresi tiks nosūtīts lietotāja vārds un parole.

B. Reģistrētiem lietotājiem -

www.elektroregistrs.lv augšējā labajā stūrī atrodas



- a) Autorizācijas logā ievada piešķirto **lietotāja vārdu** un **paroli**

- b) **Paroles atjaunošanas iespēja**

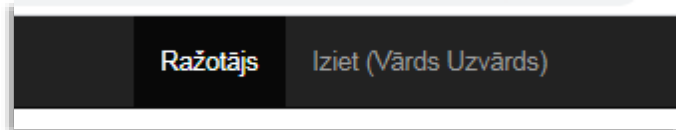
Uz lietotāja reģistrēto e-pasta adresi tiks nosūtīta saite jaunas paroles izveidei.

- c) **Vienotās pieteikšanās modulis –**

II. Reģistrācijas pieteikums

A. Reģistrācijas pieteikuma izveide-

pēc autorizācijas, loga augšējā daļā uz melnās joslas jānospiež poga “Ražotājs”



Pieteikuma izveidošanas izvēlnes

Nospiežot bultiņu pie vajadzīgās izvēlnes, jāizvēlas uzņēmuma tips un reģistrs, kurā nepieciešams reģistrēt uzņēmumu:



(1) *Latvijas uzņēmumam*

- (a) Elektrisko un elektronisko iekārtu ražotāju reģistrs
- (b) Bateriju un akumulatoru ražotāju reģistrs
- (c) Abos reģistros

(2) *Ārvalstu uzņēmumam*

- (a) Elektrisko un elektronisko iekārtu ražotāju reģistrs
- (b) Bateriju un akumulatoru ražotāju reģistrs
- (c) Abos reģistros

(3) *Pārstāvim –*

elektrisko un elektronisko iekārtu ražotāja pilnvarotā pārstāvja reģistrācija un pārstāvētā iekārtu ražotāja reģistrācija Elektrisko un elektronisko iekārtu ražotāju reģistrā

B. Reģistrācijas pieteikuma aizpildīšana

1. Reģistrācijas pieteikums Latvijā reģistrētam uzņēmumam

a) Reģistrācijas numura pārbaude



Elektrisko un elektronisko iekārtu un bateriju vai akumulatoru ražotāju reģistrs

Jauns Pieteikums Latvijā Reģistrētam Uzņēmumam

Reģistrācijas numurs

Pēc uzņēmuma datu pārbaudes Uzņēmumu reģistrā, pieteikumā tiek iekļauta informācija par:

- Nosaukumu (automātiski);
- Juridisko adresi (automātiski);
- Faktisko adresi – jāievada, vai jāatzīmē, ka sakrīt ar juridisko;
- Atzīme par piekrišanu informācijas publicēšanai.



Elektrisko un elektronisko iekārtu un bateriju vai akumulatoru ražotāju reģistrs

Jauns Pieteikums Latvijā Reģistrētam Uzņēmumam

Reģistrācijas numurs

Nosaukums

Adrese

Faktiskā adrese, ja ir atšķirīga

Ja Pieteiklis, kas elektrisko un elektronisko iekārtu ražotāju reģistrā iesniedz informāciju par Latvijas iedzīvotājiem, elektrisko un elektronisko iekārtu, bateriju un akumulatoru ražotājiem un par elektrisko un elektronisko iekārtu, bateriju un akumulatoru atbilstošu savstarpējas pārbaudes un atļaušanu iegādei, šādu informāciju ir obligāti jāpublicē šajā reģistrā.

b) Uzņēmuma pieteikuma pamatdati

(1) Pievienot kontaktpersonu – informācija saziņai, lietotāja konta izveidei.

Ieteicams papildus norādīt uzņēmuma e-pasta adresi (piemēram, info@..., birojs@..., rekiniem@...)

(2) *Pievienot bankas kontu*

Pieteikuma pamatdati	
Dokumenta Tips	Reģistrācijas pieteikums
Reģistrs	Elektroniskā un elektroniskā veidā reģistrēti Zaņģu vai akumulatoru ražoju reģistrs
Statuss	Nepieņemts
Pievienot informācijas pielikuma	Jā

Uzņēmuma dati	
Uzņēmuma nosaukums	Lanvija Elektronikas un elektronikas (Zaņģu) ražotāja
Reģistrācijas numurs	40000101388
Adrese	Rīga, Dzirnavu iela 88, LV1011
Valsts	Latvijas Republika

Kontaktinformācija					
Vārds	Uzvārds	Darba tālruna numurs	Darba e-pasta adrese	Darba adrese	Tīmekļvietnes adrese
Nekas nav atrasti.					
Pievienot kontaktinformāciju					

Bankas rekvizīti		
Bankas Nosaukums	SWIFT Kods	Konts numurs (IBAN)
Nekas nav atrasti.		
Pievienot Bankas Rekvizītus		

c) **Pārstāvji**

Pārstāvji						
ID	Vārds	Uzvārds	Personas Kods	Amats	Kapā ar	Parakstā Pieteikumu
Nekas nav atrasti.						
Izvērtēt atbilstošo no IT Pievienot Pārstāvi						

(1) Uzņēmumu reģistrā reģistrēta amatpersona -
*Ja pieteikumu paraksta amatpersona, kas reģistrēta Uzņēmumu reģistrā, nepieciešamos datus ielādē, nospiežot pogu “**Ielādēt amatpersonas no UR**”*

! Pārstāvju sadaļas kolonnā “*Paraksta pieteikumu*” pie vajadzīgās personas jāieliek atzīme ✓, tad “*atzīmēt*” nomainīs “*Jā*”

(2) Persona, ko uzņēmuma amatpersona pilnvarojusi
*Ja pieteikumu paraksta amatpersona, kas nav reģistrēta Uzņēmumu reģistrā, informācija par parakstītāju jāievada, nospiežot pogu “**Pievienot pārstāvi**”.* Šajā gadījumā obligāti būs jāpievieno arī

skenēta pilnvara, kas dod tiesības parakstīt pieteikumu uzņēmuma vārdā.

Pievienot Pārstāvi

Vārds:

Uzvārds:

Pārvērtes Vārds:

Adrese:

Pārskats Pārvaldītājam

Filiālu reģistrācijai jāpieņemam tiesiskā atbildība, ja reģistrācijai jāpieņemam tiesiskā atbildība, kas nav tieši jāpieņemam komersantā.

Pārskats Pārvaldītājam

d) Informācija par iekārtu ražotāja filiālēm un uzņēmumiem

Sadaļa jāaizpilda tikai tad, ja pilnvarotā pārstāvja uzņēmumam ir filiāle (-s)

Filiāle ir uzņēmuma organizatoriski patstāvīga daļa, kura teritoriāli vai citādi nošķirta no galvenā uzņēmuma un kuras atrašanās vieta attiecīgā komersanta vārdā sistemātiski tiek komercdarbība

Filiāles

Nominālvārds	Filiāles Reģistrācijas Numurs	Adrese
Iekas nāc atrodas:		

Filiāles Reģistrācijas Numurs:

e) **Elektrisko un elektronisko iekārtu kategorijas un veidi -**

sadaļā norādāma informācija par iekārtu ražotāja Latvijas tirgū piedāvātajām iekārtu kategorijām un veidiem (reģistrācijas dienā)

(1) Pievienot kategoriju - informācija par katru kategoriju aizpildāma atsevišķi

Pievienot Kategoriju

Kategorija / Kods

Izvēlieties Kategoriju

- 1. Temperatūras maiņas iekārtas
- 2. Ekrāni, monitori un iekārtas ar ekrānu, kura virsmas laukums ir lielāks nekā 100 kv. cm
- 3. Spuldzes
- 4. Liela izmēra iekārtas (vismaz viens ārējais izmērs pārsniedz 50 cm), tai skaitā mājsaimniecības preces, informācija
- 5. Mazā izmēra iekārtas (neviens ārējais izmērs nepārsniedz 50 cm), tai skaitā mājsaimniecības preces, palīdzību
- 6. Mazas informācijas tehnoloģiju un telekomunikāciju iekārtas (neviens ārējais izmērs nepārsniedz 50 cm)

Apakškategorijas – indikatīvs norādītajā kategorijā ietilpstošu ierīču saraksts. Ja neatrodāt savā uzņēmumā aktuālās ierīces, atstājiet lauku neaizpildītu.

Kategorija / Kods

1. Temperatūras maiņas iekārtas

Visas Apakškategorijas

(2) **Izplatīšanas veids** - atzīmējiet atbilstošo iekārtu izplatīšanas veidu.

Ja tirgojat iekārtas internetā uz citām Eiropas Savienības dalībvalstīm, norādiet pilnvarotā pārstāvja vārdu, uzvārdu vai firmu Eiropas Savienības dalībvalstī, kurā izplatāt iekārtas, distances līgumus, tajā skaitā tirdzniecību internetā.

Izplatīšanas veids

- Atzīmēt Visus
- 2.1. tieša piegāde šrototājam, tajā skaitā katalogu tirdzniecība
- 2.2. vaļentīntirdzniecība
- 2.3. mazumtirdzniecība
- 2.4. distances līgumi, tajā skaitā tirdzniecība internetā

Personas

Nosaukums:

Valsts:

2.5. savas samnieciskās darbības nodrošināšana

(3) **Atkritumu apsaimniekošanas nodrošināšana** – norādiet izvēlēto atkritumu apsaimniekošanas nodrošināšanas veidu (kodu)

Atkritumu apsaimniekošanas nodrošināšanas kods

- 3.1. ražotājs, pats veicot elektrisko un elektronisko iekārtu atkritumu apsaimniekošanu
- 3.2. elektrisko un elektronisko iekārtu atkritumu apsaimniekošanas komercsabiedrība, ar kuru ražotājs noslēdzis līgumu
- 3.3. iekārtu ražotājs ar civiltiesisko nodrošinātāju nodrošina iekārtu atkritumu savākšanu, pieņemšanu, apstrādi, atkārtotu
- 3.4. iekārtu ražotājs ar finanšu smiegtu garantiju nodrošina iekārtu atkritumu savākšanu, pieņemšanu, apstrādi, atkārtotu uz
- 3.5. ražotājs, maksājot dabas resursu nodokli

(a) Uzņēmums pats veic iekārtu atkritumu apsaimniekošanu – aizpildiet prasīto informāciju par noslēgto līgumu ar Valsts Vides dienestu un pievienojiet apliecinājošu dokumentu.

Atkritumu apsaimniekošanas nodrošināšanas kods

3.1. ražotājs, pats veicot elektrisko un elektronisko iekārtu atkritumu apsaimniekošanu

Apliecinājums

Līguma ar Valsts vides dienestu datī

— Pievienot jaunu —

Līguma noslēgšanas datums

Līguma darbības periods (no)

Līguma darbības periods (līdz)

Līguma datne

Izvēlēties failu [Nav izvēlēts neviens fails](#)

Saglabāt

(b) Uzņēmums noslēdzis līgumu ar atkritumu apsaimniekošanas sistēmu - aizpildiet prasīto informāciju par noslēgto līgumu ar atkritumu apsaimniekošanas sistēmu un pievienojiet līguma apliecinājuma dokumentu.

Līguma dati par apsaimniekojamo kategoriju

Līgums

Apsaimniekotājs

Līguma numurs

Līguma noslēgšanas datums

Līguma darbības Periode No (datumiem jāsakrīt ar kalendārā ceturkļa sākumu)

Špēkā Litr

Līguma datne
 Nav izvēlēts neviena fails

(c) Uzņēmums ar civiltiesisko apdrošināšanu nodrošina atkritumu apsaimniekošanu

Atkritumu apsaimniekošanas nodrošināšanas kods

(d) Uzņēmums ar ar bankas sniegtu garantiju nodrošina iekārtu atkritumu apsaimniekošanu

Atkritumu apsaimniekošanas nodrošināšanas kods

(e) Uzņēmums par iekārtām maksā Dabas resursu nodokli

Atkritumu apsaimniekošanas nodrošināšanas kods

! Vienlaikus nevar būt piesaistīti divi apsaimniekotāji vienai kategorijai!

!! Ja, pievienojot nākamo kategoriju, atkritumu apsaimniekošanas nodrošināšanas veids (kods) sakrīt ar agrāk pieteikumā reģistrētu, no sadaļas Līgums jāizvēlas iepriekš augšupielādētais apliecinājums, nav nepieciešams to pievienot vēlreiz.

Līgums

f) **Bateriju un akumulatoru kategorijas un veidi** - sadaļā norādāma informācija par bateriju ražotāja Latvijas tirgū piedāvātajiem bateriju un akumulatoru veidiem (reģistrācijas dienā)

(1) *Pievienot kategoriju un apakškategoriju (veidu) – informācija par katru kategoriju aizpildāma atsevišķi*

Pievienot Kategoriju

Kategorija / Kods

Izvēlēties Kategoriju

Izvēlēties Kategoriju

1. Pārnēsājamas baterijas vai akumulatori
2. Transportlīdzekļos vai citā palīgāištehnikā izmantojamas baterijas vai akumulatori
3. Rūpniecībā izmantojamas baterijas vai akumulatori

beidzot

Kategorija / Kods

1. Pārnēsājamas baterijas vai akumulatori

Visas Apakškategorijas

Visas Apakškategorijas

- 1.1. elektriskie akumulatori, svina
- 1.2. elektriskie akumulatori, Ni-Cd un Fe-Ni
- 1.3. galvaniskie elementi un galvaniskās baterijas
- 1.4. citi elektriskie akumulatori

beidzot

(2) *Atkritumu apsaimniekošanas nodrošināšana - norādiet izvēlēto atkritumu apsaimniekošanas nodrošināšanas veidu (kodu)*

Atkritumu apsaimniekošanas nodrošināšanas kods

5.3. bateriju un akumulatoru atkritumu apsaimniekošanas komercsabiedrība, ar kuru ražotājs noslēdzis līgumu

5.3. bateriju un akumulatoru atkritumu apsaimniekošanas komercsabiedrība, ar kuru ražotājs noslēdzis līgumu

5.2. ražotājs, pats veicot bateriju un akumulatoru atkritumu apsaimniekošanu

5.1. ražotājs, maksājot dabas resursu nodokli

beidzot

(a) Uzņēmums par baterijām un akumulatoriem maksā dabas resursu nodokli

Atkritumu apsaimniekošanas nodrošināšanas kods

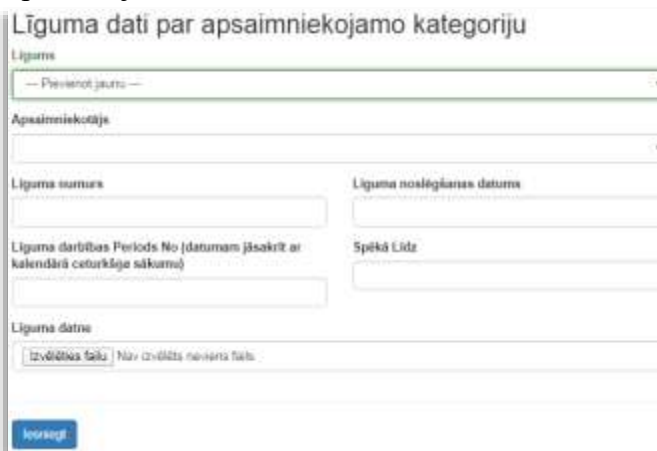
5.1. ražotājs, maksājot dabas resursu nodokli

beidzot

(b) Uzņēmums pats veic bateriju un akumulatoru atkritumu apsaimniekošanu



(c) Uzņēmums noslēdzis līgumu ar atkritumu apsaimniekošanas sistēmu - aizpildiet prasīto informāciju par noslēgto līgumu ar atkritumu apsaimniekošanas sistēmu un pievienojiet līguma apliecinājuma dokumentu.



! Vienlaikus nevar būt piesaistīti divi apsaimniekotāji vienai kategorijai!

!! Ja, pievienojot nākamo kategoriju, atkritumu apsaimniekošanas nodrošināšanas veids (kods) sakrīt ar agrāk pieteikumā reģistrētu, no sadaļas *Līgums* jāizvēlas iepriekš augšupielādētais apliecinājums, nav nepieciešams to pievienot vēlreiz.



g) **Zīmoli** –
norādiet bateriju un akumulatoru zīmolus
(lauks nav obligāti aizpildāms)



h) Pievienotie dokumenti -
sadaļā pievienojamie pamatojuma dokumenti

Pievienotie dokumenti	
ID	Dokumenta nosaukums
Pievienot dokumentu	

(1) **atkritumu apsaimniekotāja izsniegts apliecinājums** par līguma noslēgšanu (uzrādās sadaļā automātiski, ja korekti aizpildīta līguma sadaļa, pievienojot kategoriju);

(2) **pilnvara reģistrācijas pieteikuma iesniedzējam**, ja reģistrācijas pieteikumu iesniedz persona, kas nav tiesīga pārstāvēt komersantu (obligāti pievienojams dokuments,);

(3) **priekšapmaksas apliecinājuma dokuments** par ražotāja datu uzturēšanu (obligāti pievienojams dokuments);

(4) **cits** (ja nepieciešams sniegt papildu informāciju).

i) Pieteikuma iesniegšana

(1) **Apliecinājums par informācijas patiesumu – jāieliek atzīme lodziņā pirms apliecinājuma**

Apliecinājums, ka norādītā informācija ir patiesa un sniedz pareizas ziņas par iepriekš minēto ražotāju un par to, kāda veida elektroniskās un elektroniskās iekārtas ražotājs ievieš Latvijas teritorijā.

(2) **Kad visi lauki aizpildīti un informācija pārbaudīta, jānospiež poga **Iesniegt**. Pēc iesniegšanas pieteikums būs pieejams izskatīšanai Reģistra administratoram. Ja pieteikumu nevēlaties reģistrēt, jāizvēlas **Dzēst**.**

Iesniegt	Dzēst
--------------------------	-----------------------

2. Reģistrācijas pieteikums Ārvalstīs reģistrētam uzņēmumam

a) Uzņēmuma dati

The screenshot shows a web form titled "Elektrisko un elektronisko iekārtu ražotāju reģistrs" (Register of electrical and electronic equipment manufacturers). Below the title is the subtitle "Jauns Pieteikums Ārvalstīs Reģistrētam Uzņēmumam" (New application for a company registered abroad). The form contains several input fields: "Valsts" (Country), "Nosaukums" (Name), "Oriģinālais reģistrācijas numurs" (Original registration number), and "Adrese" (Address). A small disclaimer at the bottom states: "Pievērts, ka elektrisko un elektronisko iekārtu ražotāju reģistrā ieviešot informāciju par Latvijas tīrā piedāvāti elektrisko un elektronisko iekārtu, bateriju un akumulatoru ražošanu un par elektrisko un elektronisko iekārtu, bateriju un akumulatoru atvēršanu, savstarpējas, pārveidošanas un eksporta apstākļos tiek publicēta kā vispārpieejama informācija." A "Reģistrēties vai Turpināt" button is located at the bottom right.

Pieteikumā tiek iekļauta informācija par:

- Valsti, kurā reģistrēts uzņēmums;
- Uzņēmuma nosaukumu;
- Oriģinālo reģistrācijas numuru;
- Juridisko adresi;
- Atzīme par piekrišanu informācijas publicēšanai.

b) Uzņēmuma pieteikuma pamatdati

(1) Pievienot kontaktpersonu – informācija saziņai, lietotāja konta izveidei.

Ieteicams papildus norādīt uzņēmuma e-pasta adresi (piemēram, info@..., accountant@..., invoice@...)

(2) Pievienot bankas kontu

The screenshot shows a form titled "Kontaktinformācija" (Contact Information). It is divided into two main sections. The first section, "Kontaktpersona", has fields for "Vārds" (Name), "Uzvārds" (Surname), "Darba tālruna numurs" (Work phone number), "Darba e-pasta adrese" (Work email address), "Darba adrese" (Work address), and "Tīmekļa adreses" (Website addresses). A "Pievienot kontaktpersonu" button is at the bottom right. The second section, "Bankas rekvizīti" (Bank details), has fields for "Bankas nosaukums" (Bank name), "SWIFT kods" (SWIFT code), and "Konta numurs (IBAN)" (Account number (IBAN)). A "Pievienot Bankas Kontu" button is at the bottom right.

c) Pārstāvji

Uzņēmuma paraksttiesīgā amatpersona vai pilnvarotā persona - obligāti jāpievieno arī skenēta pilnvara, kas dod tiesības parakstīt pieteikumu uzņēmuma vārdā.

The screenshot shows a web form titled "Pievienot Pārstāvi". It contains several input fields: "Vārds", "Uzvārds", "Personas Kods", and "Amats". Below these fields is a checkbox labeled "Pasākta Pateikums". Underneath the checkbox is a small text block: "Pārvalsts reģistrācijas sistēmā ieviestājam, ja reģistrācijas sistēmā ieviests persona, kas nav šeit reģistrēta komersantā". Below this text is a small input field with the placeholder "Izvēlieties šādu" and a note "Nepieciešams izvēlēties personas tēlu". At the bottom right of the form is a green button labeled "Pievienot Pārstāvi".

d) Informācija par iekārtu ražotāja filiālēm un uzņēmumiem

Sadaļa jāaizpilda tikai tad, ja pilnvarotā pārstāvja uzņēmumam ir filiāle (-s)

Filiāle ir uzņēmuma organizatoriski patstāvīga daļa, kura teritoriāli vai citādi nošķirta no galvenā uzņēmuma un kuras atrašanās vieta attiecīgā komersanta vārdā sistemātiski tiek komercdarbība

The screenshot shows a web form titled "Filiāles". It has a table with columns: "Nosaukums", "Filiāles Reģistrācijas Numurs", and "Adrese". Below the table is a text input field with the placeholder "Iekārtas nosaukums". At the bottom of the form are three buttons: "Filiāles Reģistrācijas Numurs", "Izvēlieties šādu", and "Pievienot filiāli".

e) **Elektrisko un elektronisko iekārtu kategorijas un veidi -**

sadaļā norādāma informācija par iekārtu ražotāja Latvijas tirgū piedāvātajām iekārtu kategorijām un veidiem (reģistrācijas dienā)

(1) Pievienot kategoriju - informācija par katru kategoriju aizpildāma atsevišķi

Apakškategorijas – indikatīvs norādītajā kategorijā ietilpstošu ierīču saraksts. Ja neatrodāt savā uzņēmumā aktuālās ierīces, atstājat lauku neaizpildītu.

Izplatīšanas veids - atzīmējiet atbilstošo iekārtu izplatīšanas veidu.

Ja tirgojat iekārtas internetā citās Eiropas Savienības dalībvalstīs, norādiet pilnvarotā pārstāvja vārdu, uzvārdu vai firmu Eiropas Savienības dalībvalstī, kurā izplatāt iekārtas, distances līgumus, tajā skaitā tirdzniecību internetā.

(2) Atkritumu apsaimniekošanas nodrošināšana – norādiet izvēlēto atkritumu apsaimniekošanas nodrošināšanas veidu (kodu)

Atkritumu apsaimniekošanas nodrošināšanas kods

- 3.1 ražotājs pats veicot elektrisko un elektronisko iekārtu atkritumu apsaimniekošanu
- 3.2 elektrisko un elektronisko iekārtu atkritumu apsaimniekošanas komercsabiedrība, ar kuru ražotāja noslēdzta līgumu
- 3.3 iekārtu ražotājs ar civiltiesisku nodrošinātāju nodrošina iekārtu atkritumu savākšanu, pieņemšanu, apstrādi, atkārtotu izstrādi
- 3.4 iekārtu ražotājs ar lankas amegļu garantiju nodrošina iekārtu atkritumu savākšanu, pieņemšanu, apstrādi, atkārtotu izstrādi
- 3.5 ražotājs maksājot dabas resursu nodokli

(a) Uzņēmums pats veic iekārtu atkritumu apsaimniekošanu – aizpildiet prasīto informāciju par noslēgto līgumu ar Valsts Vides dienestu un pievienojiet apliecinājošu dokumentu.

Atkritumu apsaimniekošanas nodrošināšanas kods

3.1 ražotājs pats veicot elektrisko un elektronisko iekārtu atkritumu apsaimniekošanu

Apliecinājums

Līguma ar Valsts vides dienestu dati

— Pievienot failu —

Līguma noslēgšanas datums

Līguma darbības periods (no) Līguma darbības periods (līdz)

Līguma datne

Izvēlēties failu | Nav izvēlēts neviena fails

Saglabāt

(b) Uzņēmums noslēdzis līgumu ar atkritumu apsaimniekošanas sistēmu - aizpildiet prasīto informāciju par noslēgto līgumu ar atkritumu apsaimniekošanas sistēmu un pievienojiet līguma apliecinājuma dokumentu.

Līguma dati par apsaimniekojamo kategoriju

Līguma

— Pievienot failu —

Apsaimniekotājs

Līguma numurs Līguma noslēgšanas datums

Līguma darbības Periods No (datumam jāsekrit ar kalendārā ceturkļa sākumu) Spēkā Līdz

Līguma datne

Izvēlēties failu | Nav izvēlēts neviena fails

Saglabāt

(c) Uzņēmums ar civiltiesisko apdrošināšanu nodrošina atkritumu apsaimniekošanu

(d) Uzņēmums ar ar bankas sniegtu garantiju nodrošina iekārtu atkritumu apsaimniekošanu



A screenshot of a web form titled "Atkritumu apsaimniekošanas nodrošināšanas kods". The form contains a dropdown menu with the selected option "3.4. iekārtu ražotājs ar bankas sniegto garantiju nodrošina iekārtu atkritumu sa-šēšanu, pārēdāš, atī". Below the dropdown is a blue "Saglabāt" button.

(e) Uzņēmums par iekārtām maksā Dabas resursu nodokli



A screenshot of a web form titled "Atkritumu apsaimniekošanas nodrošināšanas kods". The form contains a dropdown menu with the selected option "2.5. ražotāja, maksājot dabas resursu nodokli". Below the dropdown is a blue "Saglabāt" button.

! Vienlaikus nevar būt piesaistīti divi apsaimniekotāji vienai kategorijai!

!! Ja, pievienojot nākamo kategoriju, atkritumu apsaimniekošanas nodrošināšanas veids (kods) sakrīt ar agrāk pieteikumā reģistrētu, no sadaļas *Līgums* jāizvēlas iepriekš augšupielādētais apliecinājums, nav nepieciešams to pievienot vēlreiz.



A screenshot of a web form titled "Līgums". The form contains a dropdown menu with the selected option "Apliecinājums, Nr: 314/19". Below the dropdown is a blue "Saglabāt" button.

f) **Bateriju un akumulatoru kategorijas un veidi** - sadaļā norādāma informācija par bateriju ražotāja Latvijas tirgū piedāvātajiem bateriju un akumulatoru veidiem (reģistrācijas dienā)

(1) **Pievienot kategoriju un apakškategoriju (veidu)** – informācija par katru kategoriju aizpildāma atsevišķi

Pievienot Kategoriju

Kategorija / Kods

Izvēlēties Kategoriju

Izvēlēties Kategoriju

1. Pārnēsājamas baterijas vai akumulatori
2. Transportlīdzekļos vai citā pašgājājtehnikā izmantojamas baterijas vai akumulatori
3. Rūpniecībā izmantojamas baterijas vai akumulatori

Iesniegt

Kategorija / Kods

1. Pārnēsājamas baterijas vai akumulatori

Visas Apakškategorijas

Visas Apakškategorijas

- 1.1. elektriskie akumulatori, svina
- 1.2. elektriskie akumulatori, Ni-Cd un Fe-Ni
- 1.3. galvaniskie elementi un galvaniskās baterijas
- 1.4. citi elektriskie akumulatori

Iesniegt

(2) **Atkritumu apsaimniekošanas nodrošināšana** - norādiet izvēlēto atkritumu apsaimniekošanas nodrošināšanas veidu (kodu).

Atkritumu apsaimniekošanas nodrošināšanas kods

5.3. bateriju un akumulatoru atkritumu apsaimniekošanas komercsabiedrība, ar kuru ražotājs noslēdzis līgumu

5.3. bateriju un akumulatoru atkritumu apsaimniekošanas komercsabiedrība, ar kuru ražotājs noslēdzis līgumu

5.2. ražotājs pats veicot bateriju un akumulatoru atkritumu apsaimniekošanu

5.1. ražotājs maksājot dabas resursu nodokli

Iesniegt

(a) Uzņēmums par baterijām un akumulatoriem maksā dabas resursu nodokli

Atkritumu apsaimniekošanas nodrošināšanas kods

5.1. ražotājs maksājot dabas resursu nodokli

Iesniegt

(b) Uzņēmums pats veic bateriju un akumulatoru atkritumu apsaimniekošanu

Atkritumu apsaimniekošanas nodrošināšanas līdzs

E.2. ražotāja, pats veicot bateriju un akumulatoru atkritumu apsaimniekošanu

Īsraģot

(c) Uzņēmums noslēdzis līgumu ar atkritumu apsaimniekošanas sistēmu - aizpildiet prasīto informāciju par noslēgto līgumu ar atkritumu apsaimniekošanas sistēmu un pievienojiet līguma apliecinājuma dokumentu.

Līguma dati par apsaimniekojamo kategoriju

Līguma

— Pievienot jaunu —

Apsaimniekotājs

Līguma sākums

Līguma noslēgšanas datums

Līguma darbības Periods No (datumam jāsakrīt ar kalendārā ceturkšņa sākumu)

Spēkā līdz

Līguma datne

Izvēlēties failu | Nav izvēlēts neviens fails

Īsraģot

! Vienlaikus nevar būt piesaistīti divi apsaimniekotāji vienai kategorijai!

!! Ja, pievienojot nākamo kategoriju, atkritumu apsaimniekošanas nodrošināšanas veids (kods) sakrīt ar agrāk pieteikumā reģistrētu, no sadaļas *Līgums* jāizvēlas iepriekš augšupielādētais apliecinājums, nav nepieciešams to pievienot vēlreiz.

Līgums

— Pievienot jaunu —

Apliecinājums, Nr: 314/10

Īsraģot

g) **Zīmoli** – norādiet bateriju un akumulatoru zīmolus (lauks nav obligāti aizpildāms)

Bateriju Zīmoli

Zīmola Nosaukums

Neļauks nav atbilst

Pievienot Zīmolu

h) Pievienotie dokumenti -
sadaļā pievienojamie pamatojuma dokumenti

ID	Dokumenta nosaukums	Faila nosaukums

Nekas nav atrasti

Pievienot dokumentu

(1) **atkritumu apsaimniekotāja izsniegts apliecinājums** par līguma noslēgšanu (uzrādās sadaļā automātiski, ja korekti aizpildīta līguma sadaļa, pievienojot kategoriju);

(2) **pilnvara reģistrācijas pieteikuma iesniedzējam**, ja reģistrācijas pieteikumu iesniedz persona, kas nav tiesīga pārstāvēt komersantu (obligāti pievienojams dokuments,);

(3) **priekšapmaksas apliecinājuma dokuments** par ražotāja datu uzturēšanu (obligāti pievienojams dokuments);

(4) *cits (ja nepieciešams sniegt papildu informāciju).*

i) Pieteikuma iesniegšana

(1) *Apliecinājums par informācijas patiesumu – jāieliek atzīme lodziņā pirms apliecinājuma*

Apliecinājums, ka norādītā informācija ir patiesa un sniedz pareizas ziņas par iepriekš minēto ražotāju un par to, kāda veida elektriskās un elektroniskās iekārtas ražotājs ievieš Latvijā tirgū.

(2) *Kad visi lauki aizpildīti un informācija pārbaudīta, jānospiež poga **Iesniegt**. Pēc iesniegšanas pieteikums būs pieejams izskatīšanai Reģistra administratoram. Ja pieteikumu nevēlaties reģistrēt, jāizvēlas **Dzēst**.*

Iesniegt

Dzēst

3. Iekārtu ražotāja pilnvarotā pārstāvja reģistrāciju iekārtu ražotāju reģistrā

a) Informācija par iekārtu ražotāja pilnvaroto pārstāvi

(1) *Juridiska persona*

Veic reģistrācijas numura pārbaudi Uzņēmumu reģistrā un norāda kontaktinformāciju (e-pasta adresi, tālruna nr., tīmekļvietas adresi)

(2) *Fiziska persona*

Norāda vārdu, uzvārdu, personas kodu un tīmekļvietas adresi

b) Kontaktinformācija un bankas rekvizīti

*(1) **Pievienot pilnvarotā pārstāvja kontaktpersonu** – informācija saziņai, lietotāja konta izveidei.*

Ieteicams papildus norādīt uzņēmuma e-pasta adresi (piemēram, info@..., birojs@..., rekiniem@...)

*(2) **Pievienot pilnvarotā pārstāvja bankas kontu***

c) Pārstāvji-

Pilnvarotās personas pārstāvis – pieteikuma iesniedzējs



(1) Uzņēmumu reģistrā reģistrēta pilnvarotā pārstāvja amatpersona -

*Ja pieteikumu paraksta amatpersona, kas reģistrēta Uzņēmumu reģistrā, nepieciešamos datus ielādē, nospiežot pogu **“Ielādēt amatpersonas no UR”***

! Pārstāvju sadaļas kolonnā **“Paraksta pieteikumu”** pie vajadzīgās personas jāieliek atzīme , tad **“atzīmēt”** nomainīs **“Jā”**

(2) Persona, ko pilnvarotā pārstāvja uzņēmuma amatpersona pilnvarojusi parakstīt pieteikumu -

*Ja pieteikumu paraksta amatpersona, kas nav reģistrēta Uzņēmumu reģistrā, informācija par parakstītāju jāievada, nospiežot pogu **“Pievienot pārstāvi”**. Šajā gadījumā obligāti būs jāpievieno arī skenēta pilnvara, kas dod tiesības parakstīt pieteikumu uzņēmuma vārdā.*



d) Informācija par iekārtu ražotāja pilnvarotā pārstāvja filiālēm un uzņēmumiem –

Sadaļa jāaizpilda tikai tad, ja pilnvarotā pārstāvja uzņēmumam ir filiāle (-s)

Filiāle ir uzņēmuma organizatoriski patstāvīga daļa, kura teritoriāli vai citādi nošķirta no galvenā uzņēmuma un kuras atrašanās vieta attiecīgā komersanta vārdā sistemātiski tiek komercdarbība

e) Informācija par pilnvarotā pārstāvja pārstāvēto iekārtu ražotāju

Pilnvarotā pārstāvja pārstāvētais ražotājs var būt:

(1) Juridiska persona –

(2) Fiziska persona –

Arbsta persona Fiziska persona

Vārds

Uzvārds

Personas kods

Dzelzs tālruna numurs

Dzelzs e-pasta adrese

Arvārds adrese

Fiziskās adrese

Tālrunis un fakss

f) Elektrisko un elektronisko iekārtu kategorijas un veidi -

sadaļā norādāma informācija par pārstāvētā iekārtu ražotāja Latvijas tirgū piedāvātajām iekārtu kategorijām un veidiem (reģistrācijas dienā)

(1) Pievienot kategoriju - informācija par katru kategoriju aizpildāma atsevišķi

Pievienot Kategoriju

Kategorija / Kods

Izvēlieties Kategoriju

Izvēlieties Kategoriju

1. Temperatūras maiņas iekārtas
2. Ekrāni, monitori un iekārtas ar ekrānu, kura virsmas laukums ir lielāks nekā 100 kv. cm
3. Spuldzes
4. Liela izmēra iekārtas (vismaz viens ārējais izmērs pārsniedz 50 cm), tai skaitā mājaimniecības preces, informācija
5. Mazā izmēra iekārtas (neviens ārējais izmērs nepārsniedz 50 cm), tai skaitā mājaimniecības preces, palīdzību
6. Mazas informācijas tehnoloģiju un telekomunikāciju iekārtas (neviens ārējais izmērs nepārsniedz 50 cm)

Apakškategorijas – indikatīvs norādītajā kategorijā ietilpstošu ierīču saraksts. Ja neatrodāt savā uzņēmumā aktuālās ierīces, atstājiet lauku neaizpildītu.

Kategorija / Kods

1. Temperatūras maiņas iekārtas

Visas Apakškategorijas

(2) Izplatīšanas veids -

atzīmējiet atbilstošo iekārtu izplatīšanas veidu. Ja tirgojat iekārtas internetā uz citām Eiropas Savienības dalībvalstīm, norādiet pilnvarotā pārstāvja vārdu,

uzvārdu vai firmu Eiropas Savienības dalībvalstī, kurā izplatāt iekārtas, distances līgumus, tajā skaitā tirdzniecību internetā.

Izplatīšanas veids

- Atzīmēt Visus
- 2.1. tiešā piegāde lietotājam, tajā skaitā katalogu tirdzniecība
- 2.2. vairumtirdzniecība
- 2.3. mazumtirdzniecība
- 2.4. distances līgumi, tajā skaitā tirdzniecība internetā

Plūsmas

Nosaukums

Valsts

2.5. savas samnieciskās darbības nodrošināšana

(3) **Atkritumu apsaimniekošanas nodrošināšana** – norādiet izvēlēto atkritumu apsaimniekošanas nodrošināšanas veidu (kodu)

Atkritumu apsaimniekošanas nodrošināšanas kods

- 3.1. ražotājs, pats veicot elektrisko un elektronisko iekārtu atkritumu apsaimniekošanu
- 3.2. elektrisko un elektronisko iekārtu atkritumu apsaimniekošanas komercsabiedrība, ar kuru ražotāja noslēdzta līgumu
- 3.3. iekārtu ražotājs ar civiltiesisku apdrošināšanu nodrošina iekārtu atkritumu savākšanu, pārņemšanu, apstrādi, atkārtotu izstrādi
- 3.4. iekārtu ražotājs ar laicīgas un ietilpīgas nodrošinā iekārtu atkritumu savākšanu, pārņemšanu, apstrādi, atkārtotu izstrādi
- 3.5. ražotājs, maksājot dabas resursu nodokli

(a) Uzņēmums **pats veic iekārtu atkritumu apsaimniekošanu** – aizpildiet informāciju par iekārtu ražotāja vai iekārtu ražotāja pilnvarota pārstāvja izveidotu iekārtu atkritumu apsaimniekošanas sistēmu un noslēgto līgumu ar Valsts Vides dienestu, pievienojiet apliecinājošu dokumentu.

Atkritumu apsaimniekošanas nodrošināšanas kods

Apliecinājums

Līguma ar Valsts vides dienestu datī

Līguma noslēgšanas datums

Līguma darbības periods (no) Līguma darbības periods (līdz)

Līguma datne

Nāvs izvērtēts nevērtēts fails

(b) Uzņēmums **noslēdzis līgumu ar atkritumu apsaimniekošanas sistēmu** - aizpildiet prasīto informāciju par noslēgto līgumu ar atkritumu apsaimniekošanas sistēmu un pievienojiet līguma apliecinājuma dokumentu.

Līguma dati par apsaimniekojamo kategoriju

Līguma

Apsaimniekotājs

Līguma numurs

Līguma noslēgšanas datums

Līguma darbības Periods No (datumsam jāsakrīt ar kalendārā ceturkļa sākumu)

Spēkā Līdz

Līguma datne
 Nav izvēlēts neviena fails

(c) Uzņēmums ar civiltiesisko apdrošināšanu nodrošina atkritumu apsaimniekošanu

Atkritumu apsaimniekošanas nodrošināšanas kods

(d) Uzņēmums ar ar bankas sniegtu garantiju nodrošina iekārtu atkritumu apsaimniekošanu

Atkritumu apsaimniekošanas nodrošināšanas kods

(e) Uzņēmums par iekārtām maksā Dabas resursu nodokli

Atkritumu apsaimniekošanas nodrošināšanas kods

! Vienlaikus nevar būt piesaistīti divi apsaimniekotāji vienai kategorijai!

!! Ja, pievienojot nākamo kategoriju, atkritumu apsaimniekošanas nodrošināšanas veids (kods) sakrīt ar agrāk pieteikumā reģistrētu, no sadaļas *Līgums* jāizvēlas iepriekš augšupielādētais apliecinājums, nav nepieciešams to pievienot vēlreiz.

Līgums

Apliecinājums, Nr: 31479

g) **Pievienotie dokumenti -**
sadaļā pievienojamie pamatojuma dokumenti

Pievienotie dokumenti		
ID	Dokumenta nosaukums	Faila nosaukums
Nekas nav pievienots		
Pievienot dokumentu		

(1) **iekārtu ražotāja apliecinājums un tā notariāli apliecināts tulkojums, ja apliecinājums nav valsts valodā**, ka iekārtu ražotājs ir pilnvarojis attiecīgo fizisko vai juridisko personu pārņemt attiecīgā iekārtu ražotāja saistības Latvijā attiecībā uz Latvijas normatīvajos aktos noteikto iekārtu atkritumu apsaimniekošanas prasību izpildi;

(2) **atkritumu apsaimniekotāja izsniegts apliecinājums par līguma noslēgšanu** (uzrādās sadaļā automātiski, ja korekti aizpildīta līguma sadaļa, pievienojot kategoriju);

(3) **pilnvara reģistrācijas pieteikuma iesniedzējam**, ja reģistrācijas pieteikumu iesniedz persona, kas nav tiesīga pārstāvēt komersantu (obligāti pievienojams dokuments,);

(4) **priekšapmaksas apliecinājuma dokuments par ražotāja datu uzturēšanu** (obligāti pievienojams dokuments);

(5) **cits** (ja nepieciešams sniegt papildu informāciju).

h) Pieteikuma iesniegšana

(1) Apliecinājums par informācijas patiesumu – jāieliek atzīme lodziņā pirms apliecinājuma

Apliecinu, ka norādītā informācija ir patiesa un sniedz pareizas ziņas par iepriekšminēto pilnvaroto pārstāvi un par to, kādā veidā elektriskās un elektroniskās iekārtas pilnvarotā pārstāvja pārstāvētais ražotājs laids Latvijas tirgū.

*(2) Kad visi lauki aizpildīti un informācija pārbaudīta, jānospiež poga **Iesniegt**. Pēc iesniegšanas pieteikums būs pieejams izskatīšanai Reģistra administratoram. Ja pieteikumu nevēlaties reģistrēt, jāizvēlas **Dzēst**.*

Iesniegt

Dzēst

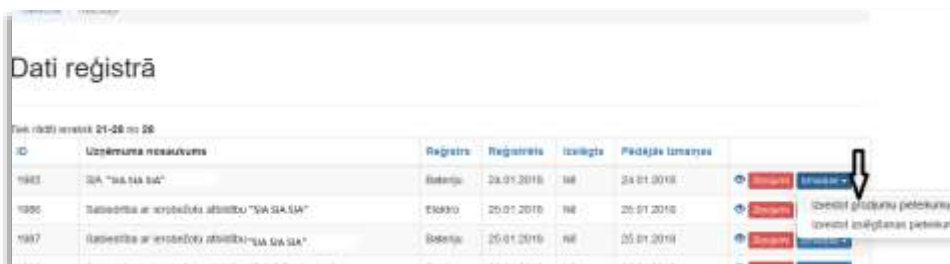
III. Izmaiņu pieteikums -

Pieteikuma ievade un apstrāde Sistēmā iespējama tikai reģistrētiem lietotājiem.

A. Lietotāja reģistrācija un autorizācija

B. Izmaiņu pieteikumu izveide un aizpildīšana

1. Izmaiņu pieteikuma izveide – Ikona **Izmaiņas** - “*Izveidot grozījumu pieteikumu*”



ID	Uzņēmuma nosaukums	Reģistrs	Reģistrēts	Izslēgts	Pēdējā izmaiņa	Akcijas
1983	SA "SA SA SA"	Īsteno	24.01.2019	NĒ	24.01.2019	Izmaiņas Izveidot grozījumu pieteikumu
1986	Patēvība ar vārducēlu atbilstoši "SA SA SA"	Īsteno	25.01.2019	NĒ	25.01.2019	Izmaiņas Izveidot grozījumu pieteikumu
1987	Patēvība ar vārducēlu atbilstoši "SA SA SA"	Īsteno	25.01.2019	NĒ	25.01.2019	Izmaiņas Izveidot grozījumu pieteikumu

2. Izmaiņu pieteikuma aizpildīšana -

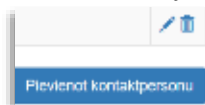
reģistrētas informācijas labošanai un dzēšanai izmantojamas ikonas



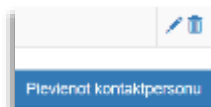
a) Ja notikušas **izmaiņas reģistrā iekļautajā uzņēmuma pamatinformācijā**, šajā sadaļā iespējams aktualizēt:

(1) *uzņēmuma datus no Uzņēmumu reģistra -* [Reģistrēt uzņēmumu](#)
ja izmaiņas nosaukumā, cita juridiskā adrese [Atjaunot no UR](#)

(2) *Kontaktinformāciju – labot, dzēst, pievienot jaunu*



(3) *bankas rekvizītus – labot, dzēst, pievienot jaunu*



(4) *pārstāvjus – dzēst, pievienot, norādīt, kurš pārstāvis paraksta pieteikumu*



*Pilnvarotām personām (kuras nav reģistrētas UR)
jāpievieno pilnvara!*

b) **Izmaiņas informācijā par kategorijām un to apsaimniekošanu**

(1) *Kategorijas pievienošana* Pievienot Kategoriju

(a) Elektrisko un elektronisko iekārtu
kategorijas un veidi

(b) Bateriju un akumulatoru kategorijas un veidi

(2) *Izplatīšanas veids*

(3) *Atkritumu apsaimniekošanas nodrošināšanas kods*

! Ja vajadzīgo kategoriju nevar izvēlēties, jo tā
piesaistīta iepriekšējam apsaimniekotājam (kodam),
Līgumu apliecinājumu sadaļā jānorāda iepriekšējā
līguma darbības periods *Spēkā līdz*.

Līgumu apliecinājumi						
ID	Dokumenta ID	Apsaimniekotājs	Dokumenta numurs	Līguma nosaukums	Līguma darbības periods	Spēkā Līdz
2180	2737	Zaļi pils. SA	371117	07.02.2018	01.07.2018	30.06.2018

!! Vienlaikus nevar būt piesaistīti divi apsaimniekotāji
vienai kategorijai

!!! Ja, pievienojot nākamo kategoriju, atkritumu
apsaimniekošanas nodrošināšanas veids (kods) sakrīt
ar agrāk pieteikumā reģistrētu, no sadaļas *Līgums*
jāizvēlas iepriekš augšupielādētais apliecinājums, nav
nepieciešams to pievienot vēlreiz.



c) **Pievienotie dokumenti -**

izmaiņas apstiprinošu dokumentu pievienošana

Pievienot dokumentu

(1) *atkritumu apsaimniekotāja izsniegts apliecinājums
par līguma noslēgšanu (uzrādās sadaļā automātiski, ja*

korekti aizpildīta līguma sadaļa, pievienojot kategoriju);

(2) **pilnvara reģistrācijas pieteikuma iesniedzējam**, ja reģistrācijas pieteikumu iesniedz persona, kas nav tiesīga pārstāvēt komersantu (obligāti pievienojams dokuments,);

(3) **priekšapmaksas apliecinājuma dokuments** par ražotāja datu uzturēšanu (obligāti pievienojams dokuments);

(4) **cits** (ja nepieciešams sniegt papildu informāciju).

d) Pieteikuma iesniegšana

(1) Apliecinājums par informācijas patiesumu – jāieliek atzīme lodziņā pirms apliecinājuma

☐ Apliecinājums, ka norādītā informācija ir patiesa un sniedz pareizas ziņas par iepriekš minēto ražotāju un par to, kāda veida elektroniskās un elektroniskās iekārtas ražotājs ievieš Latvijas tirgū.

(2) Kad visi lauki aizpildīti un informācija pārbaudīta, jānospiež poga **Iesniegt**. Pēc iesniegšanas pieteikums būs pieejams izskatīšanai Reģistra administratoram. Ja pieteikumu nevēlaties reģistrēt, jāizvēlas **Dzēst**.

Iesniegt

Dzēst


IV. Izslēgšanas pieteikums

Pieteikuma ievade un apstrāde Sistēmā iespējama tikai reģistrētiem lietotājiem.

A. Lietotāja reģistrācija un autorizācija

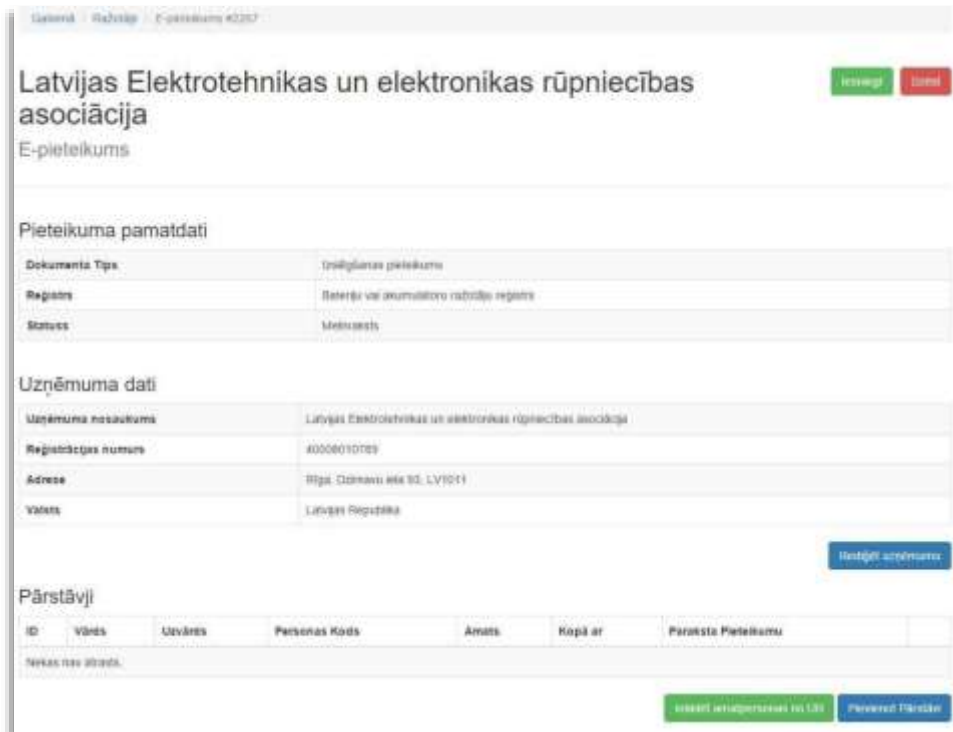
B. Izslēgšanas pieteikumu izveide un aizpildīšana

1. Izslēgšanas pieteikuma izveide – Ikona Izmaiņas - “Izveidot izslēgšanas pieteikumu”



ID	Uzņēmuma nosaukums	Reģistrs	Reģistrēts	Izslēgts	Pēdējā izmaiņa	
1983	SA "SA SA SA"	Īsteno	24.01.2019	Nē	24.01.2019	Izmaiņas Izveidot izslēgšanas pieteikumu
1986	Valsts akciju sabiedrība "SA SA SA"	Īsteno	25.01.2019	Nē	25.01.2019	Izmaiņas Izveidot izslēgšanas pieteikumu
1987	Sabiedrība ar ierobežotu atbildību "SA SA SA"	Īsteno	25.01.2019	Nē	25.01.2019	Izmaiņas Izveidot izslēgšanas pieteikumu

2. Izslēgšanas pieteikuma aizpildīšana



Latvijas Elektrotehnikas un elektronikas rūpniecības asociācija

E-pieteikums

Pieteikuma pamatdati

Dokumenta Tips	Izslēgšanas pieteikums
Reģistrs	Īsteno vai akumulatoru ražojošu reģistrs
Statuss	Mērķots

Uzņēmuma dati

Uzņēmuma nosaukums	Latvijas Elektrotehnikas un elektronikas rūpniecības asociācija
Reģistrācijas numurs	40006010763
Adrese	Rīga, Dzirnavu iela 33, LV1011
Valsts	Latvijas Republikā

Pārštāvji

ID	Vārds	Uzvārds	Peķenas Kods	Amats	Kopā ar	Paraksta Pieteikumu
Nepilnīga tabula.						

a) Atjaunot **uzņēmuma datus** no Uzņēmumu reģistra – ja izmaiņas nosaukumā, cita juridiskā adrese

b) Pārstāvji

(1) Uzņēmumu reģistrā reģistrēta **amatpersona** - Ja pieteikumu paraksta amatpersona, kas reģistrēta Uzņēmumu reģistrā, nepieciešamos datus ielādē, nospiežot pogu **“Ielādēt amatpersonas no UR”**

(2) Ja pieteikumu paraksta amatpersona, kas nav reģistrēta Uzņēmumu reģistrā, informācija par parakstītāju jāievada, nospiežot pogu **“Pievienot pārstāvi”**. Šajā gadījumā obligāti būs jāpievieno arī skenēta **pilnvara**, kas dod tiesības parakstīt pieteikumu uzņēmuma vārdā.

! Pārstāvju sadaļas kolonnā “Paraksta pieteikumu” pie vajadzīgās personas jāieliek atzīme , tad “atzīmēt” nomainīs “Jā”



c) Pievienotie dokumenti

(1) **pilnvara izslēgšanas pieteikuma iesniedzējam**, ja pieteikumu iesniedz persona, kas nav tiesīga pārstāvēt komersantu (obligāti pievienojams pilnvarojuma dokuments);

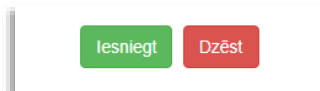
(2) *cits (ja nepieciešams sniegt papildu informāciju)*

d) Pieteikuma iesniegšana

(1) *Apliecinājums par informācijas patiesumu – jāieliek atzīme lodziņā pirms apliecinājuma*



(2) Kad visi lauki aizpildīti un informācija pārbaudīta, jānospiež poga **Iesniegt**. Ja pieteikumu nevēlaties reģistrēt, jāizvēlas **Dzēst**.



V.Pieteikuma statuss

1. Pieteikuma statuss

Pieteikuma tips	Reģistrs	Statuss
<input type="text"/>	<input type="text"/>	<input type="text"/>
Reģistrācijas pieteikums	Abos	Reģistrēts
Reģistrācijas pieteikums	Abos	Melnraksts
Reģistrācijas pieteikums	Abos	Reģistrācija atlikta

a) **Melnraksts** – tiek piešķirts pēc reģistrācijas numura pārbaudes.

Pieteikumā iespējams veikt izmaiņas, mainīt un papildināt norādīto informāciju;

b) **Iesniegts** - Kad visi lauki aizpildīti, informācija pārbaudīta un nospiesta poga Iesniegt. Pieteikums pieejams izskatīšanai Reģistra administratoram;

c) **Saņemts** – Reģistra administrators pārbaudījis pieteikumu un apstiprinājis tā saņemšanu;

d) **Reģistrēts** – Pieteikumā sniegtā informācija reģistrēta. Lēmums par reģistrāciju nosūtīts uz pieteikumā norādīto e-pasta adresi;

e) **Reģistrācija atteikta** – Pieteikumā sniegta reģistrācijai neatbilstoša informācija.

Lēmums par reģistrācijas atteikumu nosūtīts uz pieteikumā norādīto e-pasta adresi.

f) **Reģistrācija atlikta** – pieteikumā sniegta nepilnīga, kļūdaina informācija, pievienoti neatbilstoši dokumenti. Lēmums par reģistrācijas atlikšanu nosūtīts un pieteikumā norādīto e-pasta adresi.

2. Reģistrācijas lēmums –

Reģistrētājs piecu darbdienu laikā pēc iesnieguma saņemšanas pieņem lēmumu par iekārtu ražotāja vai tā pilnvarotā pārstāvja reģistrāciju, piešķirot tam reģistrācijas numuru, vai par atteikumu reģistrēt iekārtu ražotāju vai tā pilnvaroto pārstāvi, triju darbdienu laikā par to paziņojot attiecīgajam iekārtu ražotājam vai tā pilnvarotajam pārstāvim, nosūtot lēmumu uz pieteikumā norādīto kontaktpersonas e-pasta adresi.